GENERALITAT VALENCIANA
CONSELLERIA D'HISENDA I ADMINISTRACIÓ PÚBLICA

CAUCE

Manual de l'usuari

Conselleria d'Hisenda i Administració Pública

Versió 4.0

Unión Europea
Fondo Europeo de Desarrollo Regional
Una manera de hacer Europa

Índex

1 QUÈ ÉS CAUCE? 3

2 ACCÉS A CAUCE 3

2.1 Navegadors habilitats **3**

2.2 Connexió **3**

2.2.1 Accés per mitjà de certificat 4

2.3 Selecció d'aplicació **6**

1 ¿Què és CAUCE?

CAUCE és un control d'accés d'usuaris centralitzat que unifica l'accés a un ampli ventall d'aplicacions de la Conselleria d'Hisenda i Administració Pública.

2 Accés a CAUCE

L'accés a l'aplicació es realitza a través de navegadors.

2.1 Navegadors habilitats

- L'aplicació funciona amb els següents exploradors (navegadors): Internet Explorer 6.0 i superiors.
- Mozilla FireFox 2.x i superiors.

2.2 Connexió

Una vegada l'usuari haja introduït la URL de l'entorn CAUCE al qual desitja accedir, se li mostrarà la pantalla d'accés al sistema.

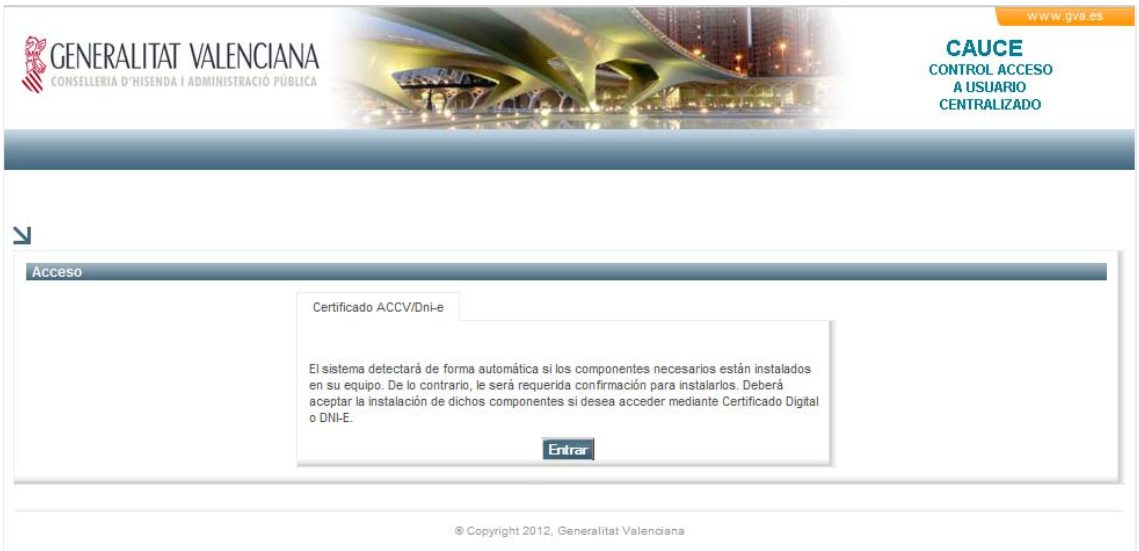

2.2.1 Accés per mitjà de certificat

Tots els navegadors suportats tenen un mateix mecanisme d'accés per certificat en CAUCE.

Els certificats digitals acceptats són tots els expedits per l'Autoritat de Certificació de la Comunitat Valenciana, així com els de les entitats de certificació amb les quals l'ACCV ha firmat convenis de col·laboració.
Per a més informació sobre els certificats acceptats cal adreçar-se a: http://www.accv.es/convenios_c.htm#psc
De la mateixa manera, també es permet l'accés per mitjà del DNI electrònic.

És necessari que l'usuari tinga correctament instal·lat el seu certificat en el navegador o bé que introduïsca el seu certificat en targeta en el lector de l'ordinador.

Polsant el botó Accedix es presenta la pantalla següent, en la qual es carregaran els certificats disponibles:

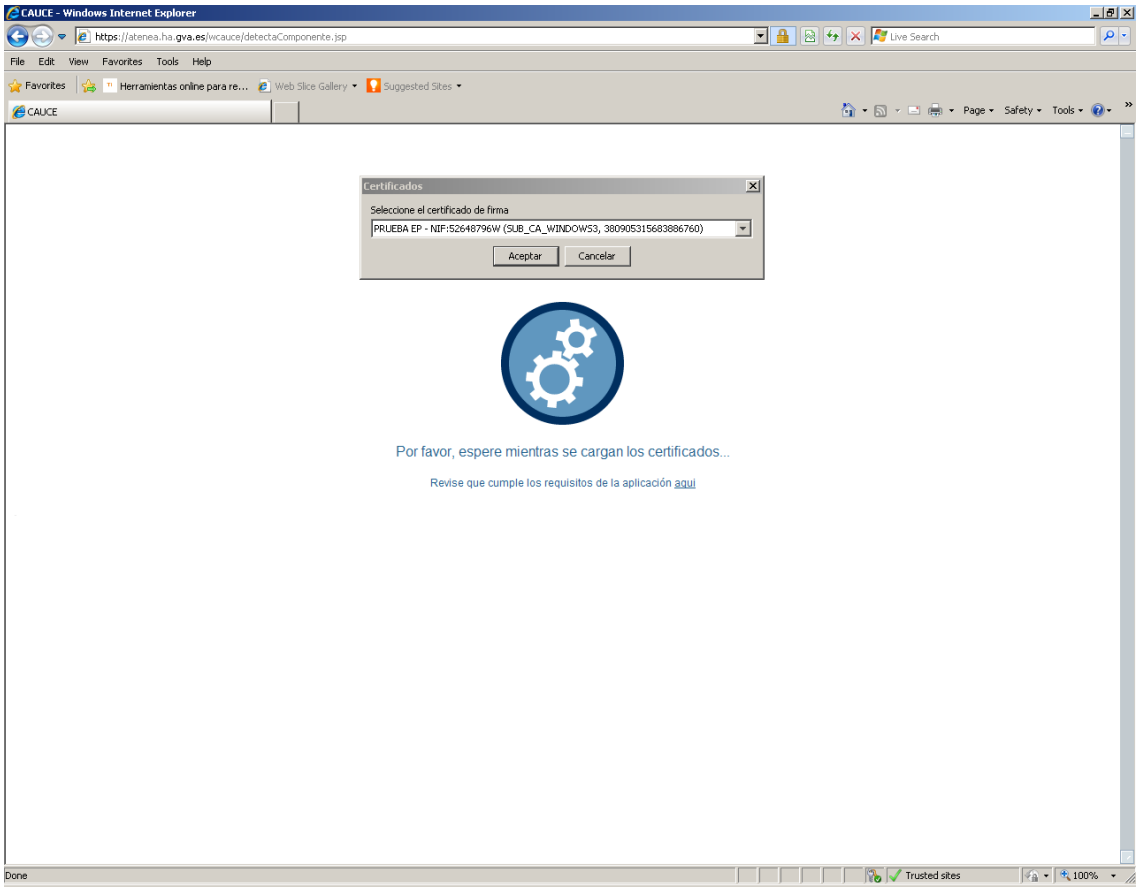

La llista desplegable mostrarà tots els certificats instal·lats en el navegador (i el contingut en qualsevol targeta inserida en el moment de polsar el botó Accedix). N'hi haurà prou a triar-ne un i polsar el botó Accepta.

NOTA: com que és necessari instal·lar la màquina virtual Java per a visualitzar els certificats instal·lats, si estos no es visualitzen, cal actualitzar la versió Java de la vostra màquina, i revisar si complix els requisits polsant sobre l'enllaç Ací.

Després d'instal·lar i reiniciar el navegador, en tornar a entrar en el sistema, els certificats apareixeran en el desplegable.

2.3 Selecció d'aplicació

Una vegada l'usuari s'ha autenticat correctament en CAUCE, se li mostrarà la pantalla de selecció d'aplicació, la qual consistix en un menú situat a la banda esquerra i una llista de les aplicacions disponibles per a l'usuari a la dreta.

Un exemple de pantalla podria ser el següent (les aplicacions que apareixen depenen de les responsabilitats que l'usuari tinga en CAUCE.):

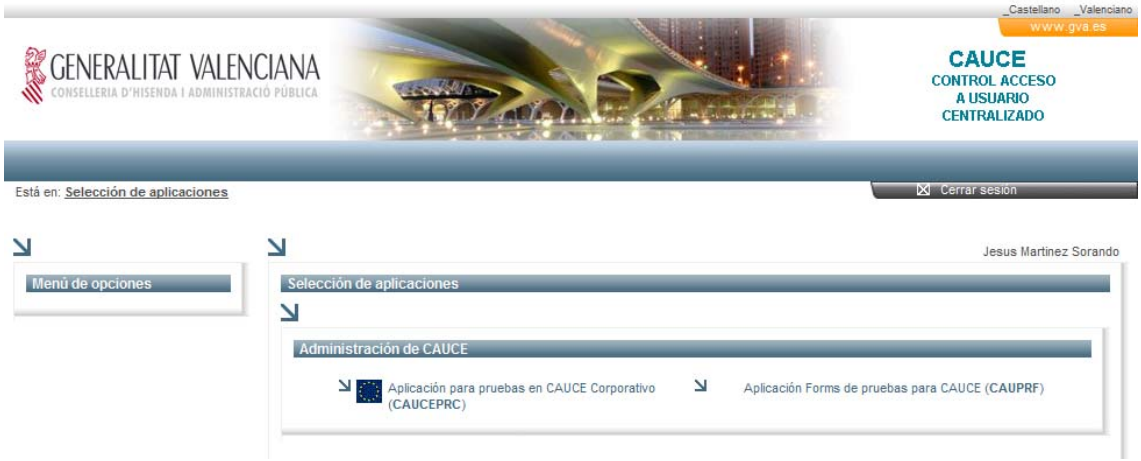

S'entra en l'aplicació desitjada simplement fent clic sobre el seu nom.